

ST E I L

MAGAZIN DER HOCHSCHÜLERINNENSCHAFT
DER WIRTSCHAFTSUNIVERSITÄT



ERSTI-AUSGABE
STUDIENSTART WS 2021/22

**WIR FÜHREN DICH
DURCHS STUDIUM!**

FAHRPLAN FÜR ERSTIS
Von Anmeldung bis Prüfung
— Seite 10



DEINE SERVICES
Wir, die ÖH WU, begleiten
dich durchs Studium.
— Seite 8

TIPPS FÜR WIEN
Von Partys über Kultur
bis zu Entspannung
— ab Seite 22

SCHÖN, DASS DU DA BIST

Die ÖH WU – dein starker Partner im Studium

3813

... Studierende beginnen im Wintersemester 2021/22 an der WU.

Liebe/r Studierende/r!

Ich freue mich sehr, dich als Vorsitzende der ÖH WU in diesem neuen, spannenden Lebensabschnitt begrüßen zu dürfen. Wir, die ÖH WU, sind deine gesetzliche Interessenvertretung an der WU, also deine Lobby. Das heißt, wir treten für dich und deine Anliegen sowohl bei den ProfessorInnen als auch beim Rektorat ein. Egal welches Problem – ob Fragen zu Stipendien, Infos zum Studium oder unfaire Prüfungen –, wir stehen dir immer zur Seite. Die Ersti-Zeit ist von vielen Fragen geprägt: Wo kann ich mich zu den Kursen anmelden? Wie finde ich neue FreundInnen? Was kann ich in Wien alles erleben?

Keine Sorge: Wir liefern dir Antworten. Um dir den Studieneinstieg zu erleichtern, haben wir jede Menge Informationsveranstaltungen, Broschüren und Ratgeber, die dich mit all den wichtigen Infos versorgen sollen.

EGAL WELCHES
PROBLEM, WIR SIND
IMMER FÜR DICH DA.

In der „First-Year-Broschüre“ findest du alle Infos für einen guten Start ins Studium: Ob Online-Plattformen der WU, Tipps für das Leben in Wien oder allgemeine Infos zum Studieren – in dieser Broschüre wirst du fündig. Hast du inhaltliche Fragen zu deinem Studium, helfen dir die WiRe-, WiSo- und BBE-Broschüren weiter. Du kannst auch jederzeit bei uns im Beratungszentrum vorbeikommen und deine Fragen persönlich stellen.

Natürlich darf im Studium auch der Spaß nicht zu kurz kommen. Für alle Erstsemestrigen gibt es eine eigene Eventreihe – den STEILen Einstieg –, damit du die Uni und vor allem deine StudienkollegInnen kennenlernen kannst. Von gemeinsamem Grillen über einen Bierkistenlauf bis hin zu einem Trip nach Bratislava ist alles dabei.

Diese Ausgabe des STEILs ist eine ganz besondere: Sie ist nur für dich gemacht. Sie beantwortet dir die ersten Fragen, die vor deinem ersten Semester bei dir auftauchen, und verschafft dir einen Überblick über die WU.

Viel Spaß bei deinem neuen Lebensabschnitt,

Deine Lea



LEA PRESSL

VORSITZENDE ÖH WU
AKTIONSGEMEINSCHAFT WU

Von Auslandssemester bis Zulassung: Das sind die ÖH-WU-Referate

Deine ÖH WU ist für dich die erste Anlaufstelle, und zwar nicht nur, um Probleme im Studium durch Beratung und Orientierungsveranstaltungen zu meistern. Nimm an zahlreichen Kulturveranstaltungen, Reisen und Partys teil und erlebe ein aufregendes Studium! Damit auch keine Information untergeht: Deine ÖH WU liefert dir alle Neuigkeiten über Social Media und das monatliche ÖH-Magazin STEIL.

Fabian Köppel
Wirtschaftsreferent ÖH WU
AktionsGemeinschaft WU

Philipp Schöller
stv. Vorsitzender ÖH WU
AktionsGemeinschaft WU

Konstantin Steiner
stv. Vorsitzender ÖH WU
AktionsGemeinschaft WU

Lea Pressl
Vorsitzende ÖH WU
AktionsGemeinschaft WU

IMPRESSUM

MEDIENINHABER, HERAUSGEBER, VERLEGER Hochschülerinnen- und Hochschülerschaft an der Wirtschaftsuniversität Wien, Welthandelsplatz 1, Gebäude Student Center, 1020 Wien (Lea Pressl, ÖH WU Vorsitzende) **KONZEPTION UND UMSETZUNG** Marble House GmbH, Nadja Riahi, nadja.riahi@marblehouse.at **LAYOUT** Rachel Goldwein **REDAKTION** Fabian Köppel, Lea Pressl, Philipp Schöller, Konstantin Steiner **KONTAKT** steil@oeh-wu.at, +43 131336 4295, www.oeh-wu.at **ANZEIGENLEITUNG** Sabrina Klatzer, sabrina.klatzer@marblehouse.at **MEDIADATEN UND TARIFE** www.oeh-wu.at **DRUCK** Walstead NP Druck GmbH, St. Pölten **ERSCHEINUNGSWEISE** monatlich, **AUFLAGE** 25.000, **§1 ABS. 4 GLEICHBEHANDLUNGSGESETZ** »Bei allen personenbezogenen Bezeichnungen [...] gilt die gewählte Form für beide Geschlechter.« Namentlich gekennzeichnete Artikel müssen nicht mit der Meinung der Redaktion übereinstimmen. **ÄNDERUNG DER ZUSTELLADRESSE** Eine geänderte Zustelladresse ist in der Studienabteilung der Wirtschaftsuniversität Wien bekanntzugeben – das STEIL wird jeweils an die gemeldete Studierendenadresse versandt. **WENN DU MITARBEITEN MÖCHTEST, SENDE EINE E-MAIL AN MITARBEIT@OEH-WU.AT.**

Foto: (c) Petra Kamenar

SOZIALREFERAT

Mit Problemen und Ungerechtigkeiten in Bezug auf Beihilfen, Stipendien oder der Versicherung bist du hier richtig. Durch persönliche Gespräche setzt sich das Team des Sozialreferats mit deiner Angelegenheit auseinander und steht auch regelmäßig in Kontakt mit den entsprechenden Behörden. Das Sozialreferat kümmert sich außerdem um die Rechts- und Berufstätigenberatung.

REFERAT FÜR BILDUNGSPOLITIK

Das Team steht dir bei Beschwerden und Unstimmigkeiten in deinem Studium zur Seite und setzt sich für dich ein. Zu den Hauptaufgaben des Referats für Bildungspolitik zählt die Präsentation der SBWLs, Beratung zu verschiedenen studienrelevanten Belangen, Vertretungsarbeit in verschiedenen Gremien der Wirtschaftsuniversität und die Arbeit an studienrelevanten Problemstellungen.

REFERAT FÜR GLEICHBEHANDLUNGSFRAGEN

Dieses Referat bietet Studierenden, die sich diskriminiert fühlen, Betreuung und Information und organisiert auch verschiedene Veranstaltungen zu dieser Thematik. Der Fokus wird nicht nur auf frauen- und familienspezifische Themen gelegt, sondern auch auf barrierefreies Studieren.

REFERAT FÜR ÖFFENTLICHKEITSARBEIT & PRESSE

Hier geschieht die komplette Kommunikation nach außen, die Öffentlichkeitsarbeit der ÖH WU. Dazu zählt der Kontakt mit der Presse und das STEIL-Magazin, das jeden Monat herausgegeben und an alle Studierenden der WU Wien versendet wird. Eine weitere wichtige Aufgabe ist die Betreuung der Social-Media-Kanäle. Nicht selten kommen die MitarbeiterInnen des Referats mit sehr bekannten und interessanten Persönlichkeiten der Wirtschaft in Kontakt.

REFERAT FÜR AUSLÄNDISCHE STUDIERENDE

Die WU ist eine preisgekrönte internationale Universität. Jedes Jahr kommen Studierende aus der ganzen Welt, um ein Studium an der WU Wien zu beginnen und die Studienstadt Wien in vollen Zügen zu genießen.

Bei Fragen oder Probleme ist das Referat für Ausländische Studierende die erste Anlaufstelle. Das Team spricht mehrere Sprachen, es ist also kein Problem, wenn die Studierenden kein Deutsch oder kaum Englisch sprechen. Wir verständigen uns auf jeden Fall! Der Schwerpunkt in diesem Referat liegt vor allem auf der Zulassung zum Studium.

REFERAT FÜR INTERNATIONALES

Die Hauptaufgabe des Referats ist die Betreuung der Incoming Students. Es werden jedes Semester spannende Events und Reisen für die Austauschstudierenden organisiert. Auch das Erasmus Buddy Network (EBN) wird vom Referat für Internationales betreut und bietet Austauschstudierenden und WU-Studierenden die Möglichkeit zur Vernetzung. Weiters bieten die MitarbeiterInnen WU-Studierenden Beratung bezüglich der „International Summer Universities (ISU)“ oder eines Auslandssemesters. Good to know: Die Lernunterlagen für den TOEFL-Test können hier ausgeliehen werden!

SPORTREFERAT

Das Sportreferat der ÖH WU verhandelt für dich günstige Sportangebote, Fitnesskarten u. v. m. Informiere dich über unisport.at und starte deine Fitness Journey mit uns! Das Team des Sportreferats kümmert sich auch um die mediale Unterstützung der Sportaktivitäten engagierter Studierender, wie etwa in den Sparten Damen- und Herren-Fußball, Basketball und Volleyball auf der WU.

PROJEKTREFERAT

Das Projektreferat besteht aus dem Kultur-, dem Organisations- und dem Umweltreferat. Die Referate planen laufend interessante Veranstaltungen und Events: Podiumsdiskussionen, Themenwochen, Seminare, Reisen oder Workshops.

DU HAST LUST, AUCH BEI UNS DABEI ZU SEIN?
Jedes Semester fahren wir für ein Wochenende ins Grüne, um dir die ÖH WU vorzustellen. Solltest du Lust haben, auf unser legendäres Einsteigerseminar mitzufahren, dann schreib uns eine E-Mail an mitarbeit@oeh-wu.at oder frage im ÖH-WU-Beratungszentrum nach!

SO BEHÄLTST DU AM CAMPUS DEN ÜBERBLICK

Messe Prater

Krieau

U2

U2

EA – Executive Academy

AD – Administration

Rektorat, Senat,
Verwaltung,
Sitzungssäle

D1 – Departments 1

Welthandel,
Forschungsinstitute

D2 – Departments 2

Fremdsprachliche

Wirtschaftskommunikation, Informationsverarbeitung & Prozessmanagement, Marketing, Management, Unternehmensführung & Innovation, Bibliothek Wirtschaftssprachen

D3 – Departments 3

Finance, Accounting & Statistics (Accounting & Auditing), Öffentliches Recht & Steuerrecht, Unternehmens-, Arbeits- & Sozialrecht, Bibliothek Recht, Forschungsinstitute

D4 – Departments 4

Finance, Accounting & Statistics, Sozioökonomie, Volkswirtschaft, Bibliothek Sozialwissenschaften, Forschungsinstitute

D5 – Departments 5

Strategy und Innovation

LC – Library & Learning Center

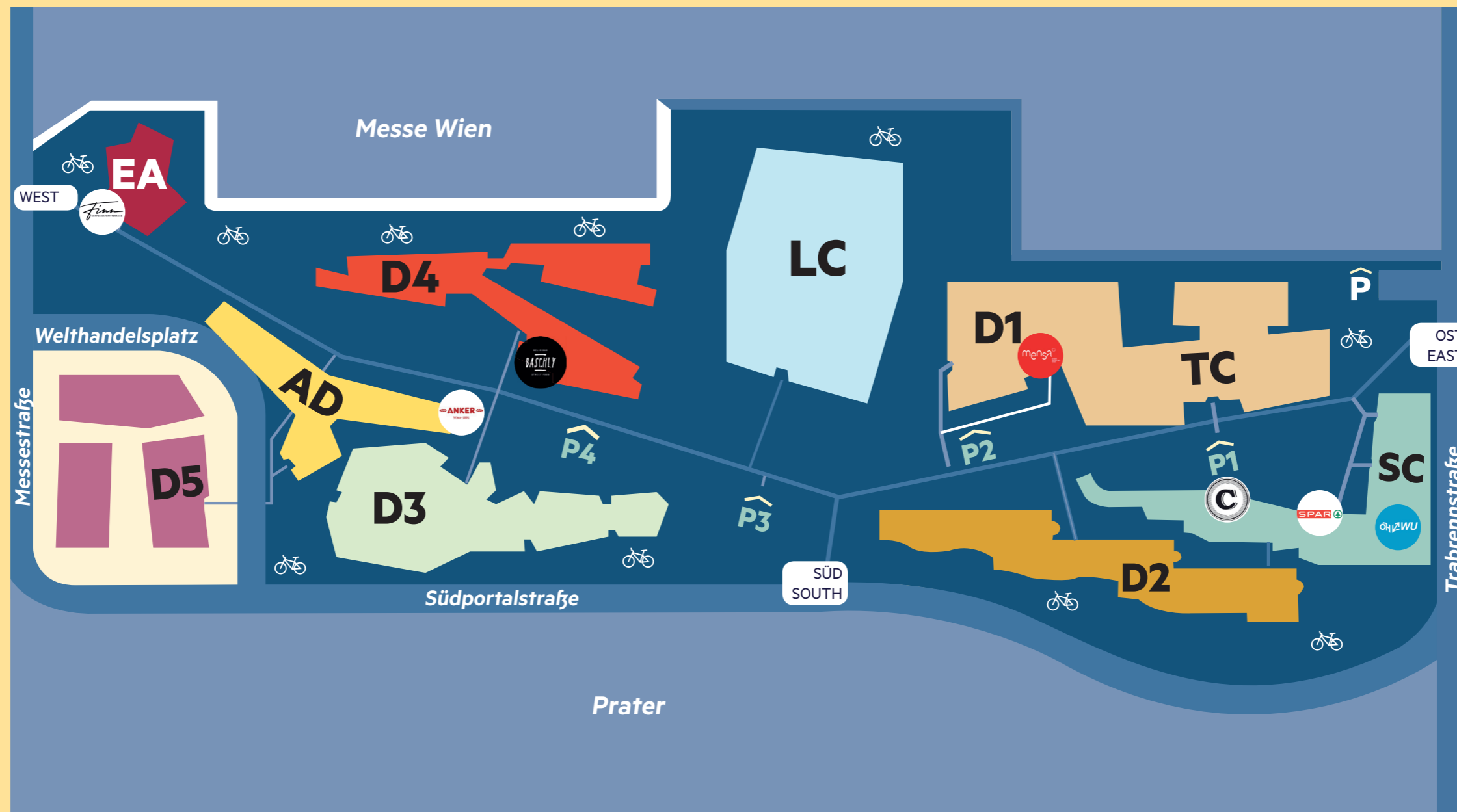
Bibliothekszentrum,
Student Service Center,
Clubraum, Festsäle, Forum

TC – Teaching Center

Mensa, Audimax, Aula

SC – Student Center

ÖH WU, Sportzentrum,
Kindergarten



Campusplan WU

DEINE ÖH WU TOOLS & SERVICES



LV-Planer

Stelle dir jetzt ganz einfach deinen persönlichen LV-Plan zusammen. Der LV-Planer ermöglicht dir eine einfache Online-Semesterplanung. Du wählst deine Kurse im VVZ aus und es wird dir sofort angezeigt, wenn es Überschneidungen gibt. Deinen fertigen Stundenplan kannst du speichern, in deinen Kalender exportieren oder ausdrucken.

Den LV-Planer findest du unter oeh-wu.at/service/tools/lv-planer.

ÖH-Social-Media

Auf unseren Social-Media-Kanälen informieren wir dich über alle studienrelevanten Themen. Wir erinnern dich an Fristen und Anmeldungstermine, du findest aber auch eine Vielzahl an Events, die dein Studium versüßen.



ÖH-Klausurensammlung

Neben unserer täglichen Vertretungsarbeit versuchen wir, dich mit unseren Services im Studium zu unterstützen. Besonders beliebt ist die Klausurensammlung bei uns im ÖH-WU-BeratungsZentrum. Du kannst dir alte Klausuren von jeder LVP-Prüfung ausborgen und kopieren. Außerdem: Hilf mit und bring für mehr Fairness im WU-Studium auch deine alten Klausuren vorbei.

ÖH-ProfCheck

Wer trägt die Inhalte am besten vor?

Wo werden die LVs am interessantesten abgehalten?

Mit dem ÖH-WU-ProfCheck kannst du genau das herausfinden. Dort kannst du Bewertungen von und Erfahrungsberichte über Vortragende finden, die dir bei deiner Auswahl helfen. Als ÖH WU widmen wir uns sehr stark dem Faktor Qualität im Studium. Umfangreiche Informationen über die eigenen Vortragenden gehören genauso zur Qualität wie der entsprechende öffentliche Zugang zu Erfahrungsberichten und Meinungen. Hilf mit, den ProfCheck aktuell zu halten und gib dein Feedback nach Absolvierung der Vorlesung anonym an deine KollegInnen weiter. Den ÖH-WU-Prof-Check findest du unter profcheck.oeh-wu.at.

BeratungsZentrum

Du hast Probleme im Studium und kommst nicht mehr weiter? Dann besuch uns im ÖH-WU-Beratungs-Zentrum und hol dir Tipps und Tricks rund um dein Studium. Ob Studienberatung, Fragen zu Prüfungen oder studienrechtlichen Anliegen, wir liefern dir die relevanten Informationen.

Mo.-Di., Do 9–16 Uhr
Mi. 9–18 Uhr
Fr. 9–14 Uhr

beratung@oeh-wu.at
+43 (1) 31336 5400



KONSTANTIN STEINER
STV. VORSITZENDE ÖH WU
AKTIONSGEMEINSCHAFT WU

Bücherbörse

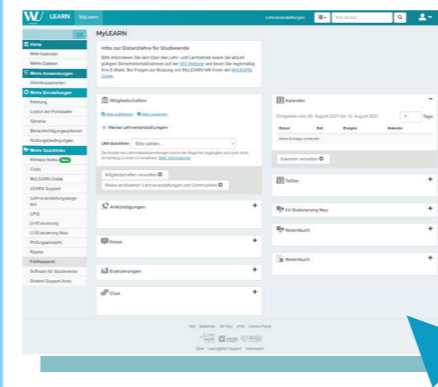


Aktuelle Literatur neu kaufen geht sich mit deinem Budget einfach nicht aus? Bei der Bücherbörse hast du die Möglichkeit, Literatur kostengünstig zu kaufen und zu verkaufen. Die Bücherbörse findest du im 3. Stock des TC.

Di. 10–13:50 Uhr
Mi. 14–17:50 Uhr
Do. 10–13:50 Uhr

MyLearn

In den WiRe-STEOP-Lehrveranstaltungen „Einführung in die Rechtswissenschaften“ sowie „Grundlagen des öffentlichen Rechts“ wird erstmals eine Gesetzessammlung benötigt und in „Grundlagen des Zivilrechts“ soll man mit dieser schon richtig gut umgehen können. Wir stellen dir im ÖH-WU-BeratungsZentrum eine Gesetzessammlung bereit, zugeschnitten auf diese beiden Fächer. Das Ganze gibt es um nur einen Euro!



Schau auf die ÖH-WU-Website oeh-wu.at, um mehr über unsere Services zu erfahren. Auch auf der Facebook-Seite der ÖH WU @oehwu findest du Infos zu aktuellen Veranstaltungen, Fristen und Terminen.

ÖH WU-Check

Der WU-Check der ÖH WU ist die zentrale Anlaufstelle für deine Probleme. Schreib einfach eine E-Mail an wueck@oeh-wu.at oder komm persönlich zur ÖH WU und erzähl uns, was dich gerade stört. Das WU-Check-Team setzt sich für dich ein, spricht mit den Verantwortlichen und findet eine Lösung. Von heiklen Problemen bis zu simplen Fragen – wir sind für dich im Einsatz.

LPIS

Das LPIS ist das elektronische Lehrveranstaltungs- und Prüfungsinformationssystem der WU und bietet den Studierenden zahlreiche Funktionalitäten, wie z. B. die Anmeldung zu Lehrveranstaltungen oder Prüfungen. Auf LPIS kannst du dich zu deinen Kursen und Prüfungen anmelden und jederzeit Einsicht in deine aktuellen Anmeldungen nehmen. Außerdem hast du jederzeit die Möglichkeit, einen Blick auf deine bisher abgelegten Prüfungen bzw. Noten zu werfen.

ÖH-Broschüren

Verschiedene Broschüren helfen dir, dich nicht nur am Anfang, sondern auch im Laufe deines Studiums zurechtzufinden. In den Broschüren geben wir dir einen Überblick über die Studiengänge, die verschiedenen SBWLs, die Masterstudiengänge oder das Auslandssemester. Vor allem die Broschüre „Study“ gibt dir einen guten Überblick über dein Studium. Für Erstis empfehlen wir ganz besonders unsere „First Year“-Broschüre. Alle Broschüren findest du in der ÖH WU, aber auch online auf unserer Website.

eVVZ

Alle (!) Lehrveranstaltungen, die an der WU angeboten werden, sind im elektronischen Vorlesungsverzeichnis unter vvz.wu.ac.at aufgelistet. Zum Beispiel sind unter dem Menüpunkt „Bachelorstudien“ die für dich relevanten Lehrveranstaltungen zu finden, wenn du eines der drei Bachelorstudien an der WU studierst. Du findest hier alle Lehrveranstaltungen eines Semesters, sortiert nach Studienrichtungen und Abschnitten.



ÖH-Kurse

Du schaffst die Prüfungsvorbereitung nicht alleine?

Kein Problem – nimm an einem der ÖH-Kurse teil! Mithilfe der Kursleitenden, weiterer KollegInnen und wertvollen Lernunterlagen wirst du tatkräftig bei deiner Vorbereitung unterstützt. Vergiss jedoch nicht, dich rechtzeitig für die Prüfungen anzumelden! Die ÖH-Kurse kannst du auf welthandelsplatz.at buchen.

DIE ERSTEN SCHRITTE FÜR EIN ERFOLGREICHES STUDIUM

Aller Anfang ist schwer: Hier erklären wir dir Step-by-Step, wie du dich im Studium zurechtfindest. So hast du für den Einstieg einen guten Überblick und kannst sofort ins Studium starten.

1. SCHRITT: SEMESTERPLANUNG

Welche Kurse gibt es? Welche kann ich wann belegen? Um überhaupt bis zur Prüfung zu kommen, musst du zuerst deine Kurse noch vor der Anmeldung richtig planen. Achtung: LPIS macht dich nicht auf Überlappungen aufmerksam. Diese zwei Tools helfen dir dabei weiter:

Vorlesungsverzeichnis

vvz.wu.ac.at.

Dies ist der Link zum Vorlesungsverzeichnis, in dem alle Lehrveranstaltungen der WU aufgelistet sind. Jeder Kurs ist einer Nummer zugewiesen und beschrieben. Termine, Notenkriterien, Lernziele und Inhalte sind hier zu finden.

ÖH-WU-LV-Planer

lvplaner.oeh-wu.at

Über dieses Online-Tool kannst du deine Vorlesungen aufeinander abstimmen. In Rot leicht zu erkennen sind Überschneidungen und in einem Kalender werden deine Termine übersichtlich angezeigt. Auch die Anmeldezeiträume stehen dabei!

Studienplanpunkt	Anbieter	Ergebnis	Datum
S Bachelorstudium Wirtschafts- und Sozialwissenschaften (WS19)			
A Studiengangs- und Orientierungsphase			
Fach Betriebswirtschaftslehre			
LVP Einführung in die Betriebswirtschaftslehre		1/4	
Fach Mathematik und Statistik			
LVP Mathematik		1/4	
Fach Volkswirtschaftslehre			
LVP Grundlagen der Volkswirtschaftslehre		1/4	
Fach Rechtswissenschaften			
LVP Wirtschaft im rechtlichen Kontext - Europäisches und öffentliches Wirtschaftsrecht I		1/4	
A Common Body of Knowledge			
Fach Betriebswirtschaftslehre			
LVP Accounting & Management Control I		1/5	
LVP Accounting & Management Control II		1/5	
LVP Betriebliche Informationssysteme I		2/5	
Fach Rechtswissenschaften			
LVP Wirtschaft im rechtlichen Kontext - Wirtschaftsprivatrecht I		2/5	
Fach Wirtschaftskommunikation			
LVP Introduction to Business Communication		1/5	
Fach Mathematik und Statistik			
VUE Statistik		1/5	
Fach Volkswirtschaftslehre			
PI Angeordnete Mikroökonomik		1/5	
PI Internationale Makroökonomik		1/5	
Fach Soziökonomie			
VUE Zukunftsreiches Wirtschaften I		1/5	
A Studienweg Betriebswirtschaft - (gewählt) [ändern]			

2. SCHRITT: ANMELDUNGEN

Nach erfolgreicher Planung muss nun die Anmeldung für die Kurse klappen. Da es unterschiedliche Vorlesungsformate gibt, sind auch die Anmeldemodalitäten verschieden. Abkürzungen, die an der WU üblich sind: LVPs, PIs und VUEs.

Schon gehört, aber nicht sicher, was der Unterschied ist? Wir erklären es dir.

Lehrveranstaltungsprüfungen (LVPs) sind Vorlesungen ohne Anwesenheitspflicht und du musst dich EINZELN jeweils für die Lehrveranstaltung und die Prüfung anmelden. Hier entspricht dein Prüfungsergebnis deiner Endnote.

Bei prüfungsimmanenten Lehrveranstaltungen (PIs) und Vorlesungsübungen (VUEs) handelt es sich um Kurse mit (größtenteils) Anwesenheitspflicht. Die Benotung besteht daher nicht nur aus einer Prüfung, sondern auch aus mehreren Teilleistungen, wie z. B. Hausübungen, Präsentationen, Zwischentests etc., zusammen. Die Größe dieser Kurse kann von 180 Personen (Statistik) bis zu 10–15 Personen (WiKo II Russisch) variieren.

Am Anfang deines Studiums wirst du häufig mit LVPs in Berührung kommen, während sich der letzte Abschnitt des Studiums fast gänzlich aus PIs und VUEs zusammensetzt. Im Laufe deiner Studienzzeit wird dir dieser Wandel bestimmt auffallen.

LPIS

Über diese Website wirst du all deine Anmeldungen machen. Außerdem bietet sie dir eine Übersicht deiner angemeldeten und absolvierten Kurse mit Noten und Datum.

How to ... anmelden

Die Anmeldung beginnt immer um 14 Uhr am Tag des Anmeldebeginns. Bei überlaufenen Lehrveranstaltungen ist das LPIS oft überlastet und es kann zu Wartezeiten kommen. Sei deswegen nicht überrascht. Es ist nicht möglich, sich über mehrere PCs mit derselben Matrikelnummer einzuloggen.

Außerdem musst du beachten, dass du dich max. eine halbe Stunde vorher anmelden kannst und du mindestens alle

10 Minuten aktiv werden musst, damit du nicht automatisch wieder ausgeloggt wirst. Das Aktualisieren mit der Taste F5 reicht hierbei aus. Du musst bei überlaufenen PIs um Punkt 14 Uhr auf „Anmelden“ klicken, sonst hast du kaum eine Chance, einen Platz zu bekommen! Oft sind Kursplätze bereits zehn Sekunden nach Anmeldestart vergriffen.

Solltest du in einen Kurs nicht hineingekommen sein oder eine Prüfung nicht geschafft haben, hast du fast immer die Möglichkeit, diese in der nächsten Prüfungswoche zu wiederholen. Das sogenannte Studienbeschleunigungsprogramm bietet zusätzlich auch außerhalb des regulären Studienbetriebs Lehrveranstaltungen und Prüfungen an. Mit der von der ÖH WU vor 20 Jahren ins Leben gerufenen Sommer- und Winter-Uni kannst du deinen Studienfortschritt vorantreiben. Dieses Jahr ist es uns mit der größten Sommer-Uni aller Zeiten gelungen, ein noch umfangreicheres Angebot wie in den letzten Jahren auf die Beine zu stellen. Die genauen Termine findest du im VVZ.

3. SCHRITT: Prüfungsvorbereitung

Du konntest einen Platz in den Kursen ergattern oder möchtest eine Lehrveranstaltungsprüfung schreiben? Dann ist es nun so weit! Jetzt ist Lernen angesagt. Um dich auf Prüfungen auf der WU vorzubereiten, gibt es mehrere Möglichkeiten. Neben dem Vorlesungsbesuch solltest du dir die Skripten durchlesen und vor allem die prüfungsvorbereitenden Beispiele und Kontrollaufgaben auf Learn@WU durcharbeiten.

Learn@WU

Die Lernplattform Learn@WU unterstützt dich mit Lernunterlagen, Beispielen, Lecturecasts (Aufzeichnung der Vorlesung) und Case Studies, welche von Professoren hochgeladen werden. ACHTUNG! Bevor du jedoch mit dem Lernen beginnst, solltest du dir den Syllabus der jeweiligen Lehrveranstaltung genau durchlesen. Darin findest du alle Termine,

welche Bücher und Skripten du besorgen solltest, welche Anforderungen gestellt werden und vieles mehr. Auch ganze Foliensätze findest du unter Downloads auf Learn@WU.

Kontrollfragen und Musterklausuren liefern außerdem die perfekte Möglichkeit, um unter Zeitdruck einen Prüfungsdurchlauf zu simulieren. Dadurch bekommst du einen Überblick, wie gut du den Stoff bereits beherrschst.

Da in der STEOP keine Anwesenheitspflicht besteht, bietet die Lernplattform vor allem am Studienbeginn die Möglichkeit, im Selbststudium für die Prüfungen zu lernen.

Du hast das Gefühl, dass der Kurs nicht bei deinem aktuellen Wissensstand startet? Das ist gut möglich! Dafür gibt es studienvorbereitende Lehrveranstaltungen. Diese werden im VVZ unter „Bridging Courses“ ausgeschrieben. Hier werden Vorlesungen angeboten, mit denen du entweder deine Mathematik-, Informatik- oder Sprachkenntnisse aufpolieren kannst. Zusätzlich gibt es auch LVs, mit denen du in zwei Semestern bestimmte Sprachen von Beginn an lernen kannst.

4. SCHRITT: Prüfungsanmeldung für LVPs

Während des Semesters gibt es insgesamt drei Prüfungswochen, in denen LV-Prüfungen stattfinden. Die Anmeldung zu diesen Prüfungen erfolgt wie für die Kurse über LPIS im gegebenen Anmeldezeitraum. Sollten sich deine Pläne geändert haben, kannst du dich in diesem Zeitraum auch wieder von der Prüfung abmelden.

5. SCHRITT: Prüfung schreiben

Nachdem du dich erfolgreich für eine Prüfung angemeldet hast, bekommst du nach Ablauf des Anmeldezeitraumes einen Prüfungsort zugewiesen, welcher sowohl im LPIS als auch auf Learn@WU vermerkt ist. Achte darauf, dass du dich in den richtigen Hörsaal setzt! Dieselbe Prüfung findet oft in mehreren Sälen gleichzeitig statt. Solltest du nicht im Hörsaal eingeteilt sein, kann dir die Prüfungsaufsicht die Prüfung verweigern und dir einen Antritt streichen. Am besten am Prüfungstag selbst ungefähr 10–20 Minuten vor Prüfungsbeginn vor Ort sein, damit du dir ohne großen Stress einen Sitzplatz suchen kannst. Zur Prüfung solltest du jedenfalls deinen Studierendenausweis mitnehmen.

WIR WÜNSCHEN DIR VIEL ERFOLG FÜR DEINEN STUDIENSTART!

Ja zur Leistung!
Nein zum Knock-out!



ÖH-WU-Kurse Mit Qualität zu deinem Lernerfolg!



Buche alle ÖH-Kurse mit deinem ÖH-WU-Login auf:



Welthandelsplatz.at

ÖH-WU-LITERATURLISTE

Auf der **ÖH-WU-Literaturliste** haben wir die gesamte Prüfungsliteratur für die **STEOP** (Studieneingangs- und Orientierungsphase) zusammengefasst. Außerdem sagen wir dir auch, was du wirklich brauchst und bei welchen Büchern du eher mit dem Kauf warten solltest.

STUDIENEINGANGS- UND ORIENTIERUNGSPHASE	
<p>EINFÜHRUNG IN DIE BETRIEBSWIRTSCHAFTSLEHRE</p> <p>Skriptum und Foliensätze auf learn@WU ★★★★★</p> <p>Prüfung: MC (Anmeldung über LPIS), max. 60 Punkte erlaubte Hilfsmittel: Taschenrechner; Dauer: 60 Min</p> <p>Achtung! Die Zugangsdaten zu learn@WU bekommst du erst bei der Inskription!</p>	<p>EUROPÄISCHES UND ÖFFENTLICHES WIRTSCHAFTSRECHT I</p> <p>Eberhard/Grabenwarter/Holoubek/Kröll/Lienbacher/Vranes: Europäisches und öffentliches Wirtschaftsrecht I, 12. Auflage, 2018 ★★★★★</p> <p>Hammerl/Schafferhofer-Stark/Scöndorfer/Wutscher: Fallskriptum EÖR 1, 9. Auflage, 2018 ★★★★★</p> <p>Alle Bücher sind bei facultas.mbs an der WU erhältlich!</p> <p>Prüfung: MC (Anmeldung über LPIS), max. 40 Punkte Dauer: 60 Min</p> <p>Achtung! Im ÖH-WU-BeratungsZentrum findest du alte Klausuren gratis zum Kopieren!</p>
<p>GRUNDLAGEN DER VOLKSWIRTSCHAFTSLEHRE</p> <p>Pindyck/Rubinfeld: Mikroökonomie, Pearson-Studium, 8 Auflage, 2013 ★★★★★</p> <p>Blanchard/Ilting: Makroökonomie, Pearson-Studium, 7. Auflage, 2017 ★★★★★</p> <p>Stiassny: Grundkurs in Mikro- und Makroökonomik, 2018 ★★★★★</p> <p>Alle Bücher sind bei facultas.mbs an der WU erhältlich!</p> <p>Prüfung: MC (Anmeldung über LPIS), max. 100 Punkte erlaubte Hilfsmittel: Taschenrechner; Dauer: 80 Min</p>	<p>MATHEMATIK</p> <p>Böhm: Mathematik für Wirtschaftswissenschaften, 2018 ★★★★★</p> <p>Alle Bücher sind bei facultas.mbs an der WU erhältlich!</p> <p>Prüfung: SC (Anmeldung über LPIS), max. 20 Punkte erlaubte Hilfsmittel: Taschenrechner, Formelsammlung (wird der Prüfung beigelegt); Dauer: 90 Min</p>
<p>EINFÜHRUNG IN DIE RECHTSWISSENSCHAFTEN</p> <p>Eberhard, Kodek, Lienbacher, Spitzer: Einführung in die Rechtswissenschaften, 4. Auflage, 2017 ★★★★★</p> <p>Gruber, Manolas, Vasek: Einführung in die Rechtswissenschaften - Prüfungsvorbereitung, 4. Auflage, 2017 ★★★★★</p> <p>Alle Bücher sind bei facultas.mbs an der WU erhältlich!</p> <p>Prüfung: offen & MC (Anmeldung über LPIS), max. 50 Punkte erlaubte Hilfsmittel: unkommentierte Kodizes; Dauer: 90 Min</p> <p>HINWEIS: Eine Gesetzessammlung bekommst du auch im ÖH-WU-BeratungsZentrum</p>	<p>GRUNDLAGEN DES ÖFFENTLICHEN RECHTS</p> <p>Eberhard/Holoubek/Kröll/Lienbacher/Storr: Grundlagen des öffentlichen Rechts, 1. Auflage, 2018 ★★★★★</p> <p>Alle Bücher sind bei facultas.mbs an der WU erhältlich!</p> <p>Prüfung: MC (Anmeldung über LPIS), max. 40 Punkte Dauer: 60 Min</p> <p>Achtung: Neue Literatur und neuer Prüfungsmodus ab November 2018</p>

TIPP:

In der **ÖH-WU-Bücherbörse (TC 3. Stock)** kannst du gebrauchte Literatur günstig kaufen und wieder verkaufen!
www.oeh-wu.at/buecherboerse

Die gesamte Studienliteratur ist in der Buchhandlung **facultas.mbs** am **WU-Campus** erhältlich.

ABKÜRZUNGEN:

- MC Multiple Choice
- SC Single Choice
- MT Mid test
- ET Exceptional test
- ZK Zwischenklausur
- EK Endklausur

LEGENDE:

- ★☆☆☆☆ weiterführende Literatur
- ★★★★☆ empfehlenswert
- ★★★★★ wichtig
- ★★★★★ sehr wichtig
- ★★★★★ dringend empfohlen

ÖH-KURSE: GEMEINSAM DURCH DIE PRÜFUNGEN

Ob STEOP, CBK oder Hauptstudium – immer wieder gibt es im Studium Prüfungen, die eine besonders hohe Durchfallquote aufweisen. Du möchtest vorsorgen und dich optimal auf Prüfungen vorbereiten? Oder willst du deine Skills mit Excel und Microsoft Business Intelligence Tools aufbessern? Dann sind unsere ÖH-Kurse genau das Richtige für dich.

Seit über 20 Jahren bietet die ÖH WU den Studierenden professionelle Unterstützung beim Lernen für eine Prüfung sowie beim Aneignen von neuen Hard Skills. Und das mit Erfolg – das jährlich wachsende Angebot an ÖH-Kursen ist aus dem Studium nicht mehr wegzudenken.

ÖH-Kurse für eine gute Note im Studium

Die Kursleitenden sind die Besten ihres Faches und dies spiegelt sich im Abschneiden der Teilnehmenden wider. Mit den ÖH-Kursen wird man bestens auf die Prüfung vorbereitet – auf eine Art und Weise, die man sonst nirgends findet. Durch die Teilnahme schaffen die meisten nicht nur die Prüfung, sondern erlangen auch noch eine sehr zufriedenstellende Note.

Die ÖH WU springt dort ein, wo das Angebot der WU aufhört

Neben den studienrelevanten Prüfungsvorbereitungskursen gibt es auch noch weitere ÖH-Kurse, mit denen du deinen Lebenslauf „aufpimpen“ kannst. Von Excel-Kursen über den GMAT-Vorbereitungskurs bis hin zu Business Intelligence Tools ist für alle motivierten Studierenden etwas dabei. Schau am besten einfach einmal auf unserer Buchungsplattform welthandelsplatz.at vorbei.



Die ÖH-Kurse für das neue Studienjahr werden spätestens ab November 2021 verfügbar sein. Bleib informiert und abonniere unseren Facebook- und Instagram-Account!

FAQs – Die meistgestellten Fragen

1 Was ist eine LVP, VUE und PI?

LVP – Lehrveranstaltungsprüfung

Alle Lehrveranstaltungsprüfungen werden drei Mal pro Semester angeboten und es besteht keine Anwesenheitspflicht. Das heißt, dass du dich zu Prüfungen anmelden kannst, auch wenn du nicht an der Lehrveranstaltung teilgenommen hast. Eine Prüfungsanmeldung ist unbedingt erforderlich, diese ist ungefähr zwei Wochen vor der Prüfungswoche möglich.

PI – Prüfungsimmanente Lehrveranstaltung

Bei einer PI gibt es eine Anwesenheitspflicht von mind. 80 %, die Note setzt sich aus drei Teilleistungen zusammen. Falls es eine Endprüfung gibt, bist du für diese fix angemeldet. Sobald eine der drei Teilleistungen erbracht wurde, findet eine Beurteilung statt und eine Abmeldung ist nicht mehr möglich.

VUE – Vorlesungsübung

Eine VUE ist eine Mischung aus LVP und PI und besteht aus einem Vorlesungs- und Übungsteil. Es besteht eine reduzierte Anwesenheit (50–70 % der angekündigten LV-Einheiten). Es werden mindestens zwei studentische Teilleistungen für die Beurteilung herangezogen. Sobald eine Teilleistung erbracht wurde, findet eine Beurteilung statt und eine Abmeldung ist nicht mehr möglich. Eine Prüfungsanmeldung wie bei einer LVP ist nicht notwendig.

2 Wie kann ich mich rückmelden?

Die Rückmeldung zum Studium kannst du im LC-Gebäude im 2. Stock an den Terminals oder online unter „Online Services für Studierende“ vornehmen. Dies bestätigt, dass du für ein weiteres Semester an der WU studieren willst. Nur wenn du rückgemeldet bist, kannst du Prüfungen ablegen. Bitte denke daran, dass du verpflichtet bist, die 20,70 Euro ÖH-Beitrag auch dann zu bezahlen, wenn du von Studiengebühren befreit oder derzeit beurteilt bist.

3 Ab wann muss ich Studiengebühren bezahlen?

Der Studienbeitrag ist zu zahlen, wenn die Regelstudienzeit plus zwei Toleranzsemester überschritten werden. Bei den Bachelorstudien sind das sechs Semester Regelstudienzeit plus zwei Semester. Der Studienbeitrag beläuft sich derzeit auf € 363,36, für Drittstaatsangehörige sind es € 726,72. In der Nachfrist erhöht sich dieser Beitrag um 10 % (gilt nicht für den Studienbeitrag der Drittstaatsangehörigen).

4 Welche STEOP-Prüfungen kann man gut kombinieren?

Wir empfehlen dir, dass du im Studium BaWiso in der ersten Prüfungswoche „Einführung in die Betriebswirtschaftslehre“ und „Mathematik“ und in der zweiten Prüfungswoche „Grundlagen der Volkswirtschaftslehre“ und „Wirtschaft im rechtlichen Kontext – Europäisches und Öffentliches Wirtschaftsrecht“ kombinierst.

Wir empfehlen, dass Erstis im Studium BaWire in der ersten Prüfungswoche „Einführung in die Betriebswirtschaftslehre“ und „Einführung in die Rechtswissenschaften“ und in der zweiten Prüfungswoche „Grundlagen der Volkswirtschaftslehre“ und „Grundlagen des öffentlichen Rechts“ kombinieren.

5 Was sind die Voraussetzungen für das Hauptstudium?

Damit du in BaWiso in das Hauptstudium kommst, musst du mindestens 27 ECTS aus dem Common Body of Knowledge (CBK) – davon jedenfalls „Accounting & Management Control I & II“ und „Wirtschaft im rechtlichen Kontext – Wirtschaftsprivatrecht I“ – absolvieren. Du bist berechtigt, Prüfungen im Ausmaß von maximal 8 ECTS aus den Lehrveranstaltungen „Marketing“, „Personal“, „Führung“, „Organisation“, „Finanzierung“, „Beschaffung“, „Logistik“, „Produktion“ und „Fremdsprachliche Wirtschaftskommunikation I“ (im Studienplan 2019 in den Zweigen BW und IBW) bereits vor der Absolvierung von diesen 27 ECTS aus den LVs des CBKs abzulegen.

Diese vorgezogenen Prüfungen (im Umfang von höchstens 8 ECTS) fließen bei der Berechnung der 27 ECTS mit ein. Damit du in BaWire in das Hauptstudium kommst, musst du die Lehrveranstaltung „Grundlagen des Zivilrechts“ positiv absolvieren.

6 Zu welchem Semester zählen die Sommer- oder Winter-Uni?

Die Sommer-Uni zählt mit allen PIs und VUEs zum Sommersemester, jedoch zählen die LVPs zum Wintersemester. Die Winter-Uni zählt mit allen PIs und VUEs zum Wintersemester, jedoch zählen die LVPs zum Sommersemester.

7 Was ist die No-Show-Regel?

An der WU gibt es eine sogenannte No-Show-Regelung, die nicht wahrgenommene Prüfungsantritte trotz entsprechender Prüfungsanmeldung sanktioniert. Wenn du dich also über das LPIS zur Prüfung einer LVP anmeldest, dann aber nicht hingehst, wirst du für diese Prüfung für die Dauer von zehn Wochen gesperrt. Die No-Show-Regelung gilt nur für Lehrveranstaltungsprüfungen.

8 Wie viele Prüfungsantritte habe ich?

Für Prüfungen in der STEOP hast du vier Antritte, für alle anderen Prüfungen im WU-Studium hast du fünf Antritte.



9 Was passiert, wenn ich meinen letzten Antritt bei einer Prüfung verbraucht habe?

Sobald der letzte Antritt verbraucht ist, wirst du für das Studium gesperrt! Ausnahme: Wenn das Studium aufgrund einer Prüfung aus der STEOP gesperrt wird, kannst du im dritten Semester nach der Studienschließung erneut einen Antrag für die Zulassung stellen.

10 Was kann man sich als freies Wahlfach anrechnen lassen?

Als freies Wahlfach können alle Lehrveranstaltungen an der WU bzw. einer anderen Universität im In- und Ausland mit eindeutiger Beurteilung herangezogen werden. Diese Lehrveranstaltungen dürfen jedoch nicht in deinem Studienplan enthalten sein und müssen mit ECTS beurteilt werden.

11 Verhindert bei einer Prüfung: Was soll ich tun?

Wenn du aufgrund eines wichtigen Grundes (z. B. Arbeitgeberbestätigung, Arztbestätigung, Betreuungspflichten für Kinder unter 14 Jahren ...) bei einer Prüfung nicht teilnehmen kannst, musst du dies der Universität mitteilen. No-Show-Bestätigungen können jeweils bis zum Beginn der Anmeldefrist für die darauffolgende Prüfungswoche hochgeladen werden (d. h. bis Montag, 14:00 Uhr, zwei Wochen vor Beginn der Prüfungswoche werden No-Show-Bestätigungen angenommen).

12 Wo kann ich die notwendige Literatur besorgen?

Du kannst dir deine Literatur in der Bibliothek der WU ausleihen, in der ÖH-Bücherbörse günstig kaufen oder im Management Book Service (MBS) kaufen. Etwas weiter vorne in dieser Ausgabe findest du eine Literaturliste für das erste Semester.

13 Wie funktioniert der Plagiatscheck? Wie lange dauert er?

Sende uns einfach eine E-Mail an das ÖH-WU-Beratungszentrum, bei der du deine Arbeit angehängt hast. Wir laden deine Datei daraufhin in unser System, das dann alle möglichen Quellen mit deiner Arbeit vergleicht. Es ist egal, ob du sie uns als Word-Datei oder PDF zusendest, denn das System kann mit beidem arbeiten. Der Check geht in der Regel recht schnell – wenn du uns deine Arbeit innerhalb der Bürozeiten zusendest, sollte das Ergebnis noch am selben Tag vorliegen.

14 Wo finde ich Altklausuren für die Prüfungsvorbereitung?

Im ÖH-Beratungszentrum gibt es alte Prüfungen, von denen du dir mit einer facultas copy card Kopien anfertigen kannst. Manche Klausuren gibt es bereits in digitalisierter Form. Gerne kannst du deine alten Klausuren im ÖH-Beratungszentrum abgeben!

15 Welche Covid-19-Regelungen sind an der WU Wien gültig?

Es gilt die **3G-Regel** (getestet, geimpft, genesen) in allen Gebäuden der WU sowie für die Teilnahme an Lehrveranstaltungen und Prüfungen. Ein gültiger Nachweis in Deutsch oder Englisch sowie ein Lichtbildausweis sind jederzeit bereitzuhalten. Kontrollen dürfen von MitarbeiterInnen der WU und/oder dem Sicherheitspersonal der WU durchgeführt werden. Aktuell besteht keine Mund-Nasen-Schutzpflicht (MNS) in den Gebäuden, bei Lehrveranstaltungen und Prüfungen.

Für das **Inhouse Contact Tracing** wurde eine neue Webapplication entwickelt (WU-Check-in). Die Sitzplatznummer für den **Check-in bei jeder LV/Prüfung** findest du direkt auf dem Tisch (Anleitung und FAQs). Nach derzeitigem Stand gelten keine Hygieneabstände, daher ist jeder Sitzplatz gekennzeichnet (blauer Punkt). Für Prüfungen werden die pink markierten Plätze verwendet.

Die Daten aus dem WU-Check-in stehen den Lehrenden für die Anwesenheitserfassung bei Lehrveranstaltungen mit Anwesenheitspflicht zur Verfügung. Denke daher unbedingt daran, einzuchecken!

Tipp!

WIR EMPFEHLEN DIR, DEN NACHWEIS JEDENFALLS IMMER AUCH AUSGEDRUCKT MITZUNEHMEN.



Bitte beachte, dass seit Mittwoch den 1. September 2021 die Wiener Regelung für Testnachweise an der WU gilt. D. h., die Gültigkeit der Testergebnisse ist kürzer und Antigen-Selbsttests werden nicht mehr akzeptiert.

STEILer Einstieg: 10.9.–18.10.

In den letzten eineinhalb Jahren waren wir durch die Pandemie sehr eingeschränkt. Jetzt ist es wieder an der Zeit, rauszugehen und neue Leute kennenzulernen. Genau das wollen wir mit unserer Eventreihe „STEILer Einstieg“ ermöglichen. Es ist uns ein Anliegen, dass du in einem sicheren und der Situation entsprechenden Rahmen deine neuen StudienkollegInnen kennlernst, mit denen du gemeinsam deinen Studienalltag meisterst und das Leben außerhalb des Hörsaals genießen kannst.

SPEEDFRIENDING*

Wo? Library Cafe, Welthandelsplatz 1, 1020 Wien
Wann? Freitag, 12.09.2021 um 17.00 Uhr

Das Speedfriending ist das perfekte Event für alle Erstsemestri- gen. Es bietet dir die Möglichkeit, in einer gemütlichen At- mosphäre viele neue Leute in nur kurzer Zeit kennenzulernen. Dabei entstehen oft Freundschaften, aber auch Lerngruppen, die weit über den Studienalltag und die Studiendauer hinaus bestehen bleiben. Zusätzlich wird es Getränke und Snacks zu einem günstigen Studierendenpreis geben. Ein Welcome Shot geht auf uns!

FRESHMAN PARTY*

Wo? Pratersauna, Waldsteingartenstraße 135, 1020 Wien
Wann? Donnerstag, 16.09.2021 um 23.00 Uhr

Du hast Bock, endlich mal wieder so richtig die Sau rauszu- lassen und deinen Studienbeginn so richtig zu feiern? Dann komm am Donnerstag, den 16.9, zu „Saunieren statt Studie- ren“ in die Pratersauna, einem Club gleich um die Ecke. Mit uns als Kooperationspartner gibt es dort die erste Freshman Party speziell für Erstsemestri- ge der WU Wien.

BIERKISTENLAUF*

Wo? Tba, 1020 Wien
Wann? Dienstag, 21.09.2021 um 17.00 Uhr

Auch wenn er erst zum zweiten Mal stattfindet, ist er jetzt schon ein Event mit kultigem Legendenstatus. Bei unserem Bierkistenlauf können deine Freunde und du beweisen, dass ihr in puncto Sportlichkeit, Kreativität und Trinkfestigkeit al- len anderen überlegen seid. Also trommle dein Team zusam- men und melde dich an!

GRILLEREI*

Wo? Donauinsel,
Wann? Freitag, 24.09.2021 um 16.00 Uhr

Für Besteck, Becher, Grillequipment, Saucen und das eine oder andere Getränk wird von uns gesorgt. Was du außer deinem eigenen Grillgut mitnehmen musst, sind gute Laune, Motivation und Getränke.



BRATISLAVA*

Wo? Bratislava, Slowakei
Wann? 09.–10.10.2021

Nach deiner ersten Prüfungswoche hast du dir einen unver- gesslichen Wochenendurlaub mehr als verdient. Lerne dabei eine der schönsten Städte Europas von einer ganz anderen Seite kennen. Erkunde Bratislava gemeinsam mit deinen StudienkollegInnen und mach mit uns nachts die Bars und Clubs der Stadt unsicher.

HEURIGER*

Wo? Heuriger Kierlinger, Kahlenbergstraße 20, 1190 Wien
Wann? Donnerstag, 18.10.2021 um 18.00 Uhr

Die Heurigenkultur ist eine der ganz besonderen Sehenswür- digkeiten in Wien, ob für frisch zugezogene oder alteingesesse- ne WienerInnen. Ein gemeinsamer Besuch mit der ÖH WU im Heurigen ist ein Muss für jeden WU-Studierenden. Bei Jahresweinen und typisch österreichischer Hausmannskost verbringen wir einen lustigen Abend im 19. Wiener Gemein- debezirk, um anschließend zusammen ins Loco weiterzuzie- hen und den Abend bei noch mehr Spritzwein und Cocktails ausklingen zu lassen.

*Angaben mit Vorbehalt.
Für Details schau auf unsere Website.



PERSÖNLICHKEITSTEST: WELCHER LERNTYP BIST DU?




So geht's:

Beantworte folgende Fragen mit „Stimmt immer“ (2 Punkte), „Stimmt manchmal“ (1 Punkt) und „Stimmt nie“ (0 Punkte) und trage die entsprechenden Punkte in die weißen Felder des untenstehenden Rasters ein.

1. Aus Skripten und Texten schreibe ich mir die wichtigsten Infos heraus, damit ich sie besser behalten kann.
2. Von Objekten, die ich bereits in den Händen gehalten habe, habe ich ein sehr gutes Bild im Kopf.
3. Wenn mir jemand etwas mündlich erklärt, verstehe ich es schnell.
4. Ich prüfe meine Studienkollegen gerne über das ab, was ich lernen soll.
5. Indem ich Handlungen nachmache, lerne ich sie am besten.
6. Mit Skizzen und Diagrammen lerne ich besser und schneller.
7. An Nachrichten im Radio kann ich mich besser erinnern, als wenn ich sie im Fernsehen sehe.
8. Dinge, die ich schriftlich festhalte, kann ich mir gut merken.
9. Ich frage Studienkollegen gerne nach ihren Erkenntnissen (gelernter Stoff) und vergleiche diese mit meinen.
10. Gehörten Anleitungen kann ich sehr gut folgen.
11. Ich hänge mir gerne Poster mit Lerninhalten in meinem Zimmer auf, damit ich sie mir besser merke.
12. Wenn ich mit meinen Freunden über Lerninhalte diskutiere, verstehe ich sie leichter.
13. Wenn ich mich bewege, lerne ich leichter.
14. Damit ich mich konzentrieren kann, brauche ich absolute Ruhe um mich herum.
15. Wenn ich mir Lerninhalte bildlich vorstelle, kann ich mich später besser daran erinnern.

1.				
2.				
3.				
4.				
5.				
6.				
7.				
8.				
9.				
10.				
11.				
12.				
13.				
14.				
15.				
Σ				
Typ	V	A	K	M

ORGANISIERE DEIN SEMESTER MIT DEM LV-PLANER



... und du hast nie wieder Terminkollisionen
von verschiedenen Kursen!

Der visuelle Lerntyp (V)

Der visuelle Lerntyp erreicht die besten Lernerfolge durch das Lesen von Informationen und Handlungsabläufen. Inhalte kann sich der visuelle Lerntyp am leichtesten merken, indem er sie sich in Form von Grafiken oder Bildern veranschaulicht. Grafiken zu verstehen ist für ihn ein Kinderspiel, bei gehörten Informationen hat er allerdings Schwierigkeiten.

Lerntipps:

- Erstelle dir Skizzen, Mind-Maps und Diagramme!
- Versuche dir Inhalte in Form von Bildern im Kopf zu merken!
- Erstelle Lernposter, die du an deine Wände/Türen hängst!
- Formuliere den Stoff in deinen eigenen Worten!

Der auditive Lerntyp (A)

Der auditive Lerntyp kann besonders gut gehörte Informationen aufnehmen, sie behalten und wiedergeben. Dadurch fällt es ihm leicht, Vorträgen zu folgen und den Inhalt zu verstehen. Was er an Erklärungen hört, klingt für ihn stimmig und nachvollziehbar. Hörbücher und Lernvideos sind für auditive Lerntypen sehr hilfreich, selbst zu lesen bedeutet für sie jedoch oft eine echte Konzentrationsleistung.

Lerntipps:

- Lies dir Texte selbst laut vor oder lasse sie dir vorlesen!
- Achte darauf, dass du in einer angenehmen Geräuschkulisse lernst!
- Nimm dir Vorlesungen auf und höre sie immer wieder an – das geht sogar unterwegs!

Der kommunikative Lerntyp (K)

Der kommunikative Lerntyp lernt am besten durch Diskussionen und Gespräche. Erst im Dialog ergeben sich für kommunikativ Lernende Zusammenhänge und Bedeutungen. Hilfreich ist es, in Gesprächen sowohl die Position des Fragenden als auch des Erklärenden einzunehmen.

Lerntipps:

- Such dir einen gleichgesinnten Lern-Buddy!
- Bitte Studienkollegen, dir den Stoff in ihren Worten zu erklären.
- Frage den Prof direkt in der Vorlesung, wenn dir etwas unklar ist.
- Melde dich für Partnerarbeiten an.

Der motorische Lerntyp (M)

„Learning by doing“ ist für den motorischen Lerntyp am zutreffendsten. Er versteht bestimmte Abläufe am besten, wenn er direkt am Prozess beteiligt ist beziehungsweise ihn nachahmen kann. Es ist wichtig, den großen Zusammenhang zu verstehen, zuvor wirken einzelne Aspekte des Themas sehr kompliziert.

Lerntipps:

- Versuche dir Abläufe so konkret wie möglich vorzustellen oder erstelle ein praktisches Beispiel. Erstelle einen Businessplan statt dir zu überlegen, wie er aussehen könnte.
- Bewege dich beim Lernen: Geh im Zimmer auf und ab oder mach kleine Übungen am Schreibtisch!

PARTY GUIDE WIEN

Die besten Bars & Clubs für StudentInnen

BILLIGE BARS ZUM VORGLÜHEN

Die glücklichsten Stunden verbringen wir an einem Getränk nuckelnd mit unseren StudienkollegInnen in Bars, die zu unserem Budget passen.

TRAVELSHACK

Mariahilfergürtel 21, 1150 Wien

Studierende, frisch angekommene ErasmusstudentInnen und BackpackerInnen drängen sich an der Theke und auf der Tanzfläche – die Hemmungen fallen meist schon am Eingang. Für die Mutigen unter euch, probiert doch den „Chuck Norris Shot“!

DICK MACKS IRISH PUB

Marc-Aurel-Straße 7, 1010 Wien

Das Dick Macks und das Travelshack sind ungefähr auf demselben Level, wenn man den Alkoholpegel der BesucherInnen, die Klebrigkeit der Bar und die Getränkepreise vergleicht. Auf drei Etagen fallen hier Menschen von den rustikalen, angeschnittenen Holzbänken während Charts-Musik aus den Boxen wummert – ein herrlicher Ort für den Studienbeginn!

COOLE CLUBS ZUM TANZEN

Ob High Heels oder Converse, Britney oder Underground DJ, in Wien ist für jeden Geschmack etwas dabei.

DAS WERK & DIE GRELLE FORELLE

Spittelauer Lände 12, 1090 Wien

Das Werk zeichnet sich durch moderate Preispolitik und wilde Partys aus: von Kunstfestivals über Konzerte bis zu Technopartys. Das pure Techno-Vergnügen findest du in der Grelle Forelle gegenüber!

alternativ

O – DER KLUB

Opernring/Operngasse, 1010 Wien

Teuer, aber nice! Wer dem Horst hinterhertrauert und gerne zu Britney tanzt, ist hier richtig und wird, auch trotz der hohen Eintrittspreise, nach einer durchtanzten Nacht glücklich zu Bett gehen. Namhafte Bookings wie Sven Väth bewegen im Club O die Massen. Am Samstag steht die Musikauswahl im Zeichen der „Super Disco“ mit Hits der 90er und 2000er.

fancy

PRATERSAUNA

Waldsteingartenstraße 135, 1020 Wien

Das unumstrittene Urgestein der Wiener Partyszene hat schon Besitzerwechsel, Pandemie und Umbau hinter sich, aber ist immer noch gleich beliebt. Getanzt wird zu Techno und elektronischer Musik. Man trifft auf die Wiener Hipsterszene und ein paar alteingesessene Saunafans. Tagsüber kannst du im Sommer auch mal am Pool chillen, um dich von der STEOP zu erholen.

kultig

KUNST & KULTUR IN WIEN

Wien hat den Status, eine Kunst- und Kulturhauptstadt zu sein, und das zu Recht: Es gibt zahlreiche Museen, Theater und Kinos. Und das Beste: Für Studierende gibt es Ermäßigungen, die das Geldbörsel schonen. Wir haben die schönsten Ausstellungen, spannendsten Kulturtipps und besten Locations für dich zusammengestellt.

VOLKSTHEATER

Als modernstes Theater Österreichs ist das Volkstheater von außen sowie von innen fesch – und wer in Wien lebt, muss hier mindestens einmal eine Vorstellung genießen. Hier bekommen BesucherInnen unter 27 Jahren Karten am Tag der Vorstellung vergünstigt – ab 18 Uhr gibt es Restkarten um 7 €. Neben Theaterstücken gibt es im Volkstheater auch bildende und digitale Kunst. Weiteres Highlight ist die Rote Bar. Neben den klassischen Häusern gibt's in Wien auch zahlreiche kleine Theater-Locations, die mit sehr diversen Stücken vor allem alternatives Publikum anziehen. Unsere Favoriten sind: die TheaterArche, das Theater Drachengasse, das Off Theater und das Spektakel.

THEATER

MAK

Das MAK ist ein Museum und Labor für angewandte Kunst an der Schnittstelle zu Design, Architektur und Gegenwartskunst – ein Museum für Kunst und Alltag. Das ermäßigte Ticket für den Eintritt kostet hier 11 € – am Dienstagabend kannst du dir die spannenden Ausstellungen im MAK für 6 € anschauen! Tipp für den Elternbesuch: Im Café nebenan, dem Salonplafond, kannst du herrlich frühstücken und dinieren – allerdings am besten, wenn du dafür nicht selbst bezahlen musst

MUSEUM

POETRY SLAM

Sprachkunst ist nicht nur ein Studium, das an der Angewandten angeboten wird, sondern wird an fast jedem Abend in den unterschiedlichsten Locations von inspirierenden Menschen auf die Bühne gebracht – und zwar beim Poetry Slam. Wenn du mit Spritzwein in der Hand poetischen Texten über die Quarter Life Crisis lauschst und dich auf ganz besondere Art und Weise abgeholt fühlst – dann bist du wahrlich in Wien angekommen. Sinn & Seife, Stille Post und FOMP sind die wichtigsten Veranstaltungsreihen für den Einstieg – Eintritt ist meistens freiwillige Spende!

SPRACH
KUNST

ALTERNATIVE KINOS

Neben dem Klassiker, dem Schikaneder, gibt's noch einige andere kleine, feine Kinos, die dir einen Besuch im Cineplex ersparen. Zum Beispiel das Topkino, das Votivkino, das Cine Center, das Stadtkino im Künstlerhaus, das Filmcasino, das Admiral Kino oder die Breitenseer Lichtspiele. Hier gibt's Filme abseits vom Mainstream, meistens eine cute Bar und fast immer Ermäßigung für Studierende.

KINO

GRÄTZEL-GUIDE: WU-CAMPUS

Die coolsten Lokale für Mittagspause, Coffee-to-go und After-Prüfungs-Biere.



1

WU-Mensa
Gebäude D1,
Welthandelsplatz 1,
1020 Wien
Mo.–Fr. 8–18 Uhr

Der Wald an den Wänden der Mensa wechselt sanft seine Farben und die Studierenden können aus bis zu acht Ausgabestationen wählen. (WU-)Studierendenausweis nicht vergessen!

2

Baschly
Gebäude D4,
Welthandelsplatz 1,
1020 Wien
Mo.–Fr. und So. 9–17 Uhr

Die coolen Israelis mit ihren gefüllten Pitas, Falafeln, Salaten und Wraps haben die passende Auswahl für deine Pause und sogar All Day Breakfast. Mittags gibts auch ein Lunch Special sowie alle Speisen To Go.

3

Das Campus
Gebäude D2, Welthandelsplatz 1,
1020 Wien
Mo.–Fr. 11.40–14, 17.30–22 Uhr,
Sa. 9–14, 17.30–22 Uhr, So. 9–14 Uhr

Nach der letzten Vorlesung oder dem Spaziergang im Prater trifft man sich im Das Campus beim Feierabenddrink oder Sonntagsbrunch (inklusive Prosecco!). Zwischen Industriedesign kann man aus vier verschiedenen Gin-Tonic-Kombis wählen und gut essen: Die Küche setzt den Schwerpunkt auf österreichische Klassiker, ausgezeichnete Burger,

4

Glashaus
Am grünen Prater 11,
1020 Wien
Mo.–Fr. 11.30–22 Uhr, Sa. 9–22 Uhr,
So. 9–18 Uhr

Im Restaurant im luftigen, verglasten Erdgeschoss des Milestone Studentheims bekommst du Mittagmenü ab 9,90 Euro mit Suppe oder Salat und am Abend serviert man österreichisch-mediterrane Gerichte vom Zwiebelrostbraten bis zu Antipasti. Sonntags beim Prosecco-Tisch-Brunch musst du nicht mal aufstehen: Der Brunch kommt zu dir an den Tisch.

5

L'Osteria
Freudplatz 2,
1020 Wien
Mo.–Sa. 11–0 Uhr, So. 12–0 Uhr

Es lohnt sich auch hin und wieder, bei den Studierenden der benachbarten Sigmund-Freud-Uni vorbeizuschauen. Dort gibt's eine L'Osteria, das heißt hier kommen riesige Pizzen, tolle Pastagerichte oder Tiramisu im Glas auf die stylischen Holztische.

6

Finn
Welthandelsplatz 1,
1020 Wien
Mo.–Fr. 9–22, Sa. 10–21,
So. 10–20 Uhr

Bei Finn bekommst du nicht nur gesundes Frühstück, Salate und Bowls, sondern auch richtig stylische und gute Brunch-Boxen zum Mitnehmen. Perfekt für die Gruppenarbeit im Prater.

7

Burger's Bar Wien
Vorgartenstraße 204, 1020 Wien
Mo.–So. 11–0 Uhr

Die Bewohner des Urban-Linked-Living-Studentenheims gleich hinter der WU kommen auch kulinarisch auf ihre Kosten: Hier werden neben einer riesigen Auswahl an ausgezeichneten Burgern auch frische Salate (heißer Tipp: die Naked Burgers), Burritos, Quesadillas, ein karibischer Eintopf oder BBQ-Spareribs angerichtet.

8

Stuwer
Stuwerstraße 47, 1020 Wien
Mo.–Sa. 17.30–23 Uhr, So. 12–22 Uhr

Wer den Backhendlsalat der Oma vermisst, von Langos nicht genug bekommen kann oder den Papa auf Wien-Besuch mit einem super Beiried glücklich machen will, ist in diesem Beisl am äußersten Eck des Stuwerviertels genau richtig.

9

Schweizerhaus
Prater 116, 1020 Wien
Mo.–So. 11–23 Uhr

Wenn die Eltern zu Besuch sind, isst man eine Stelze im Schweizerhaus und trifft mit etwas Glück auf den einen oder anderen Lokalpolitiker.

10

Café Little Britain
Engerthstraße 249, 1020 Wien
Mi.–So. 9–18 Uhr

In der Früh gibt es ein original English Breakfast, aber auch Pancakes und eine vegane Option. Zu Mittag bekommst du herrliche Bagels, Sandwiches und Salate. Das Highlight bleibt aber der Nachmittagstee mit Scones, Muffins, Cupcakes und vielen weiteren süßen Sünden. Der Queen würde es gefallen.

11

Die Allee
Hauptallee 124, 1020 Wien
Mo.–Mi. 17–22 Uhr, Do. 12–23 Uhr, Fr. 12–1 Uhr,
Sa. 11–1 Uhr, So. 11–22 Uhr

Wie gemacht, um sich im Sommer im riesigen Gastgarten unter alten Kastanienbäumen mit BBQ-Style-Burgern, Steaks und Spareribs vom Räuchergrill verwöhnen zu lassen. Im Winter kannst du vor dem Essen eine Partie Bowling spielen.

12

Karma Food
Ausstellungsstraße 63, 1020 Wien
Mo.–Fr. 8–16 Uhr, Sa. 9–15 Uhr

Das Feelgood-Lokal bietet nicht nur All Day Breakfast mit Schmankerln wie grünem Shakshuka, Breakfast-Tortillas oder Brioche-French-Toast, sondern auch ein täglich wechselndes Mittagmenü (7–9 Euro). Alle Speisen sind vegan oder vegetarisch, gesund und oft auch noch kunterbunt. Danach gibt's Kuchen. Die Karma-Points sind gratis.



ENTSPANNUNG IM GRÜNEN

Wien ist eine Großstadt, die trotzdem zahlreiche Ausflugsziele in die Natur zu bieten hat. Als WU-Studierende/r hast du den Wiener Prater gleich vor der „Campustür“. Wenn du in stressigen Phasen einmal den Kopf freibekommen willst, gibt es in Wien tolle Spazierroutes, die für jeden Sportlichkeitsgrad geeignet sind. Die Highlights haben wir hier für dich zusammengestellt:

BÖHMISCHER PRATER



Anreise: Mit dem Bus 68A oder 68B bis Urselbrunnengasse

Schießbuden im Western-Style, überschaubare Hochschaubahnen, kleine, bunte Riesenräder und das Schweizerhaus in Miniaturausgabe entzücken im Böhmisches Prater unser Herz. An sonnigen Sonntagen wird man hier auf der Promenade vom Trubel angesteckt. An kälteren Tagen kann es vorkommen, dass der Prater menschenleer und irgendwie heiter melancholisch wirkt, was aber genauso gut und irgendwie wienerisch ist. Wenn ihr bis zum Ende des Praters spaziert seid, kommt ihr in die grüne Löwygrube – hier kann man zuerst die Aussicht über Wien genießen und dann, mit einem Abstecher zum Buterteich, den Heimweg antreten.



STEINHOF-OTTAKRING ROUTE



Anreise: Mit dem 46A und 46B (Station Feuerwache Steinhof) oder über einen sehr schönen Spaziergang von der Station Ottakring aus.

Die Steinhofgründe befinden sich am Rande des 14. Bezirks, sind aber auch vom 16. aus super zu erreichen. Nach einem kleinen Aufstieg (oder Anfahrt mit dem Bus) erwartet dich ein besonders fesches Naherholungsgebiet. Während der Wald den notwendigen Schatten an heißen Sommertagen spendet, lässt es sich hier auch gut laufen, picknicken, Drachen steigen. Der beste Ort für eine kleine Stadtfucht am Wochenende!



KAHLENBERG-RUNDE



Anreise: Mit der Straßenbahn D bis zur Endstation Nussdorf

Der Kahlenberg ist eine wunderbare Gelegenheit, Wien einmal aus einem ganz anderen Blickwinkel zu sehen! Die Wanderung bietet mit 11 Kilometern einen Aufstieg durch Weinberge und bewaldete Höhen sowie einen herrlichen Blick über die Stadt und die Donau. Ein netter Tagesausflug also, der auch als kleine Food-Tour genutzt werden kann – sei es bei guten Heurigen oder einem selbstmitgebrachten Picknick-Körberl. Die Gehzeit beträgt ca. 3,5 bis 4 Stunden. Start und Ziel ist die Straßenbahn D, Endstation Nussdorf. Spannende Info: Es gibt die Möglichkeit, sich eine Wandernadel zu „ergehen“. Diese kann man mit dem gestempelten Wanderpass persönlich und gratis in der Stadtinformation im Rathaus abholen. Dazu müssen 11 Wanderungen absolviert werden – der Kahlenberg ist Station 1!



Studienstart in Wien? Hol dir den Newbie Guide!

**Gratis
bei deiner
ÖH WU!**

Zahlt deine Bank in deine Haltung ein?



Gratis StudentenKonto

Wir sind der Partner, der gemeinsam mit dir die Welt nachhaltiger macht.
Mehr über unsere sozialen und umweltfreundlichen Prinzipien findest du auf
[studenten.bankaustria.at](https://www.studenten.bankaustria.at)

#gemeinsamverändern

Die Bank für alles,
was wichtig ist.

 **Bank Austria**
Member of  **UniCredit**

Das StudentenKonto kann bis zur Beendigung des Studiums, längstens bis zum 30. Geburtstag geführt werden. Gutschein-Aktion gültig von 23.8. bis 30.11.2021 bei erstmaliger Eröffnung eines StudentenKontos. Solange der Vorrat reicht. Stand August 2021